

Homecare

Resin Fillings

Homecare recommendations


Now that we've placed your resin filling, it's important to follow these recommendations to ensure its success.



Floss normally



Use desensitizing toothpaste



Rinse with warm salt water



Wait until numbness has worn off completely

Chewing and eating

If we used an anesthetic during the procedure, avoid chewing until the numbness has worn off completely.

Brushing and flossing

Brush and floss normally.

If your teeth are sensitive to hot, cold, or pressure, use a desensitizing toothpaste. If sensitivity persists beyond a few days, call us.

Discomfort

To reduce any discomfort or swelling, rinse your mouth three times a day with warm salt water. Use about one teaspoon of salt per glass of warm water. It's normal for your gums to be sore for several days.

When to call us

Call our office if your bite feels uneven you have sensitivity or discomfort that increases or continues beyond three or four days, or if you have any questions or concerns.

Cuidado en el hogar

Rellenos de resina

Cuidado en el hogar: recomendaciones


Ahora que hemos colocado el relleno de resina, es importante seguir estas recomendaciones para asegurar su éxito.



Hilo dental normalmente



Utilice pasta dentífrica desensibilizante



Enjuague con agua tibia salada



Espere hasta que la anestesia se haya ido por completo

Masticar y comer

Si usamos un anestésico durante el procedimiento, evite masticar hasta que la anestesia se haya ido por completo.

Cepillado y uso de hilo dental

Cepille y use hilo dental normal.

Si sus dientes son sensibles al calor, frío o presión, utilice una crema dental desensibilizante. Si la sensibilidad persiste más allá de unos días, llámenos.

Molestias después de 72 horas

Para reducir cualquier malestar o hinchazón, enjuáguese la boca tres veces al día con agua salada tibia. Utilizar alrededor de una cucharadita de sal por vaso de agua tibia. Es normal tener dolor en sus encías por varios días.

Cuando llamarnos

Llame a nuestra oficina si su mordida se siente desigual. Sensibilidad o incomodidad que aumenta o continúa más allá de tres o cuatro días, o si tiene alguna pregunta o preocupaciones.



Home Care

Resina enchimentos

Home care: Recomendações


Agora que temos colocado a resina de enchimento, é importante a seguir estas recomendações para garantir o seu sucesso.



fio dental normalmente



Creme dental use dessensibilizante



Lavar com água e sal morna



Espere até que o entorpecimento desgastou completamente

Mastigar e comer

Se usarmos um anestésico durante o procedimento, evite mastigando até o entorpecimento desgastou por completo.

Escovação e fio dental

Escovação e fio dental normal

Se seus dentes são sensíveis ao calor, frio ou pressão, usar um dessensibilizante creme dental. Se a sensibilidade persistir últimos dias, ligue para nós.

Desconfortos

Para reduzir qualquer desconforto ou inchaço, enxaguar via oral, três vezes ao dia com água salgada quente. usar em torno de uma colher de chá de sal por copo de água quente. É normal para as suas gengivas para ser dolorido por vários dias.

Quando a chamada

Ligue para o nosso escritório, se sua mordida sente desigual. Ternura ou desconforto aumenta ou continua além de três ou quatro dias, ou se você tiver alguma dúvida ou preocupações.